




IMÁGENES DIAGNÓSTICAS DEL LLANO S.A.
NIT. 800.156.469 - 2
ESTADO DE SITUACIÓN FINANCIERA
A DICIEMBRE 31 (EXPRESADO EN PESOS COLOMBIANOS)

CODIGO	DESCRIPCION	2025	2024
1101	EFFECTIVO	1,905,412,742.66	1,209,206,472.29
1204	INVERSIONES EN INSTRUMENTOS DE DEUDA O PATRIMONIO	2,314,375,033.82	1,905,606,198.00
1301	DEUDORES DEL SISTEMA- VALOR NOMINAL	8,187,627,343.74	8,834,509,905.74
1311	ARRENDAMIENTO OPERATIVO	27,822,130.00	37,431,818.00
1313	ACTIVOS NO FINANCIEROS-ANTICIPOS	3,437,732.00	14,014,183.33
1314	ANTICIPO DE IMPUESTOS Y CONTRIBUCIONES O SALDOS A FAVOR	1,451,891,482.63	981,683,293.70
1316	CUENTAS POR COBRAR A TRABAJADORES BENEFICIOS A EMPLEADOS	25,640,400.00	19,378,000.00
1320	DETERIORO ACUMULADO DE CUENTAS POR COBRAR (CR)	-253,652,222.00	-22,440,782.00
1401	INVENTARIOS PARA SER VENDIDOS	583,550,842.39	156,734,577.87
1403	INVENTARIOS PARA SER CONSUMIDOS EN LA PRESTACION DE SERVICIOS	99,893,544.41	63,509,638.37
1501	PROPIEDAD PLANTA Y EQUIPO AL MODELO DEL COSTO	18,998,419,368.19	18,493,990,712.79
1503	DEPRECIACIÓN ACUMULADA PROPIEDADES PLANTA Y EQUIPO	-9,495,682,455.64	-8,094,843,844.64
1601	PROPIEDADES DE INVERSIÓN AL VALOR RAZONABLE	327,604,065.98	327,604,065.98
1701	ACTIVOS INTANGIBLES AL COSTO	37,499,587.00	15,737,257.00
TOTAL ACTIVO		24,213,839,595.18	23,942,121,496.43
2101	OBLIGACIONES FINANCIERAS AL COSTO	760,584,774.87	1,374,015,936.22
2105	CUENTAS POR PAGAR-AL COSTO	545,204,085.70	213,161,543.67
2120	COSTOS Y GASTOS POR PAGAR AL COSTO	22,763,380.00	82,461,311.00
2130	DIVIDENDOS Y PARTICIPACIONES POR PAGAR AL COSTO	646,361,734.07	471,760,007.23
2201	RETENCION EN LA FUENTE	67,203,183.00	36,097,346.00
2301	BENEFICIOS A LOS EMPLEADOS A CORTO PLAZO	326,913,801.00	316,571,934.00
2403	PARA OBLIGACIONES FISCALES	1,518,735,000.00	2,157,349,000.00
2501	POR SERVICIOS DE SALUD	1,928,899,223.00	1,983,193,010.00
2502	DEPOSITOS RECIBIDOS	681,507.00	1,343,414.00
2505	CUENTAS EN PARTICIPACION	1,607,039,859.00	1,497,825,523.00
2509	OTROS DESCUENTOS DE NOMINA	23,872,275.00	25,913,150.00
TOTAL PASIVO		7,448,258,822.64	8,159,692,175.12
3101	CAPITAL SUSCRITO Y PAGADO	750,000,000.00	750,000,000.00
3301	RESERVAS OBLIGATORIAS	375,000,000.00	375,000,000.00
3302	RESERVAS ESTATUTARIAS	30,000,000.00	30,000,000.00
3303	RESERVAS OCASIONALES	43,731,868.93	43,731,868.93
3501	RESULTADOS DEL EJERCICIO	2,537,188,951.23	3,874,061,462.23
3502	RESULTADOS ACUMULADOS	13,029,659,952.38	10,709,635,990.15
TOTAL PATRIMONIO		16,765,580,772.54	15,782,429,321.31
TOTAL PASIVO + PATRIMONIO		24,213,839,595.18	23,942,121,496.43


Julia Patricia Acosta Casallas
Gerente


Loreña Guzmán Cruz
Contadora


Jesús Jairo Mora Gómez
Revisor Fiscal

VIGILADO
Supersalud 

**IMÁGENES DIAGNÓSTICAS DEL LLANO S.A.**

NIT. 800.156.469 - 2

ESTADO DE RESULTADO INTEGRAL**EJERCICIO FINALIZADO EN DICIEMBRE 31 (EXPRESADO EN PESOS COLOMBIANOS)**

CODIGO	DESCRIPCION	2025	2024
4101	INGRESOS DE LAS INSTITUCIONES PRESTADORAS DE SERVICIOS DE SALUD	18,096,242,015.00	19,537,478,168.66
4201	GANANCIAS EN INVERSIONES E INSTRUMENTOS FINANCIEROS	173,587,648.59	288,312,126.52
4205	ARRENDAMIENTOS FINANCIEROS	21,243,000.00	50,026,920.00
4211	RECUPERACIONES	6,218,938.00	7,485,854.65
4212	INDEMNIZACIONES	18,651,984.00	1,459,255.00
4214	DIVERSOS	4,669,559.96	4,731,371.80
4215	AJUSTE POR DIFERENCIA EN CAMBIO	1,518,920.75	
TOTAL INGRESOS		18,322,132,066.30	19,889,493,696.63
6101	PRESTACION DE SERVICIOS DE SALUD	7,301,207,820.10	7,407,993,626.17
5101	SUELDOS Y SALARIOS	1,558,685,677.00	1,407,175,604.00
5102	CONTRIBUCIONES IMPUTADAS	12,795,467.00	3,777,220.00
5103	CONTRIBUCIONES EFECTIVAS	280,881,393.00	252,965,588.00
5104	APORTES SOBRE LA NOMINA	9,179,700.00	9,155,200.00
5105	PRESTACIONES SOCIALES	344,943,636.00	307,957,236.00
5106	GASTOS DE PERSONAL DIVERSOS	18,359,904.00	36,675,393.00
5107	GASTOS POR HONORARIOS	264,396,728.00	170,665,240.00
5108	GASTOS POR IMPUESTOS	84,713,756.00	72,914,540.00
5110	ARRENDAMIENTOS FINANCIEROS	219,449,331.00	231,953,229.00
5111	CONTRIBUCIONES Y AFILIACIONES	35,516,099.00	45,863,275.00
5112	SEGUROS	209,412,669.00	148,296,834.00
5113	SERVICIOS	1,483,237,715.26	1,436,756,483.88
5114	GASTOS LEGALES	9,622,200.00	10,547,441.00
5115	GASTOS DE REPARACION Y MANTENIMIENTO	282,158,080.00	322,426,428.00
5117	GASTOS DE TRANSPORTE	5,033,920.00	750,000.00
5118	DEPRECIACIÓN DE PROPIEDADES, PLANTA Y EQUIPO	1,400,838,611.00	1,277,041,599.00
5121	DETERIORO DE CUENTAS POR COBRAR	241,828,488.00	10,617,048.00
5130	AMORTIZACION ACTIVOS INTANGIBLES	38,901,990.00	48,092,508.00
5136	OTROS GASTOS	164,205,457.63	240,267,321.61
5301	GASTOS FINANCIEROS	242,286,569.16	364,906,638.74
5401	OTROS GASTOS	58,552,903.92	51,284,781.00
TOTAL COSTOS Y GASTOS		14,266,208,115.07	13,858,083,234.40
UTILIDAD ANTES DE IMPUESTOS		4,055,923,951.23	6,031,410,462.23
5501	IMPUESTO A LAS GANANCIAS CORRIENTE	1,518,735,000.00	2,157,349,000.00
UTILIDAD DESPUES DE IMPUESTOS		2,537,188,951.23	3,874,061,462.23


Julia Patricia Acosta Casallas
Gerente


Lorena Guzmán Cruz
Contadora



Jesús Jairo Mora Gómez
Revisor Fiscal



IMÁGENES DIAGNÓSTICAS DEL LLANO S.A.
ESTADO DE CAMBIOS EN EL PATRIMONIO
DEL 1 DE ENERO DE 2025 AL 31 DE DICIEMBRE DE 2025

CONCEPTO	CAPITAL	RESERVAS	GANANCIA	GANANCIA DEL PERÍODO ANTERIOR	TOTAL
SALDO A 31 DE DICIEMBRE DE 2024	750,000,000.00	448,731,868.93	3,874,061,462.23	10,709,635,990.15	15,782,429,321.31
RECLASIFICACIÓN GANANCIA AÑO 2024			-3,874,061,462.23		-3,874,061,462.23
GANANCIA NO DISTRIBUIDA AÑO 2024				2,320,023,962.23	2,320,023,962.23
REGISTRO DE GANANCIA AÑO 2025			2,537,188,951.23		2,537,188,951.23
TOTAL PATRIMONIO	750,000,000.00	448,731,868.93	2,537,188,951.23	13,029,659,952.38	16,765,580,772.54


Julia Patricia Acosta Casallas
Gerente


Lorena Guzmán Cruz
Contadora



Jesús Jairo Mora Gómez
Revisor Fiscal




IMÁGENES DIAGNÓSTICAS DEL LLANO S.A.
ESTADO DE FLUJOS DE EFECTIVO
DEL 1 DE ENERO AL 31 DE DICIEMBRE
MÉTODO DIRECTO

	2025	2024
ACTIVIDADES DE OPERACIÓN		
RECAUDO DE CLIENTES	18,087,730,493.85	15,567,175,255.32
PAGO A PROVEEDORES	-5,299,999,492.00	-4,803,661,070.08
PAGOS A EMPLEADOS	-3,037,326,861.00	-2,889,881,895.00
PAGOS HONORARIOS MÉDICOS	-2,739,719,464.00	-2,551,090,300.00
PAGOS OTROS GASTOS DE ADMINISTRACIÓN	-1,277,126,323.26	-1,152,638,636.80
EFFECTIVO GENERADO EN OPERACIONES	5,733,558,353.59	4,169,903,353.44
PAGO DIVIDENDOS	-1,283,952,228.16	-1,299,579,842.77
PAGO GASTOS FINANCIEROS	-114,083,651.32	-95,366,393.27
PAGO IMPUESTOS	-2,365,687,000.00	-1,295,937,540.00
PAGO OTROS GASTOS	-48,023,564.00	-33,148,517.00
FLUJO DE EFECTIVO NETO EN OPERACIÓN	1,921,811,910.11	1,445,871,060.40
ACTIVIDADES DE INVERSIÓN		
COMPRA DE PROPIEDAD, PLANTA Y EQUIPO	-163,528,553.30	
CERTIFICADOS DE DEPÓSITO A TÉRMINO	-277,273,060.00	586,471,977.76
RECAUDO ARRENDAMIENTOS	16,503,796.00	20,721,678.00
FLUJO NETO EN ACTIVIDADES DE INVERSIÓN	-424,297,817.30	607,193,655.76
ACTIVIDADES DE FINANCIACIÓN		
RENDIMIENTOS FINANCIEROS	35,926,663.68	201,873,511.76
PAGO OBLIGACIONES FINANCIERAS	-837,234,486.12	-1,959,735,960.19
FLUJO NETO EN FINANCIACIÓN	-801,307,822.44	-1,757,862,448.43
AUMENTO DEL EFECTIVO	696,206,270.37	295,202,267.73
SALDO INICIAL DEL EFECTIVO	1,209,206,472.29	914,004,204.56
EFFECTIVO AL FINAL DEL PERÍODO	1,905,412,742.66	1,209,206,472.29


Julia Patricia Acosta Casallas
Gerente


Lorena Guzmán Cruz
Contadora


Jesús Jairo Mora Gómez
Revisor Fiscal